

Chargeur sans fil

NOT: 3573

FR : PARAMETRAGE DIAGBOX
GB : SETTING DIAGBOX
DE : EINSTELLUNG DIAGBOX
ES : PARAMETRIZACIÓN DIAGBOX
IT : IMPOSTAZIONI DIAGBOX
PT : PARAMETRAGEM DIAGBOX
NL : INSTELLING DIAGBOX



F	PRÉPARATION VÉHICULE NEUF : RÈGLES DE CONTRÔLE DES BATTERIES DE SERVITUDE DES VÉHICULES NEUFS (HORS VÉHICULES HYBRIDES ET ÉLECTRIQUES)
GB	NEW VEHICLE PREPARATION : RULES FOR CHECKING THE ANCILLARIES BATTERIES OF NEW VEHICLES (EXCLUDING HYBRID AND ELECTRIC VEHICLES)
D	NEUWAGENVORBEREITUNG : KONTROLLREGELN DER BORDNETZBATTERIEN DER NEUFahrzeuge (AUSSER HYBRID- UND ELEKTROFAHRZEUGE)
E	PREPARACIÓN VEHÍCULO NUEVO : NORMAS DE CONTROL DE LAS BATERÍAS DE SERVICIO DE LOS VEHÍCULOS NUEVOS (SALVO VEHÍCULOS HÍBRIDOS Y ELÉCTRICOS)
I	PREPARAZIONE VEICOLO NUOVO : REGOLE DI CONTROLLO DELLE BATTERIE DI SERVIZIO DEI VEICOLI NUOVI (TRANNE VEICOLI IBRIDI ED ELETTRICI)
P	PREPARAÇÃO VEÍCULO NOVO : REGRAS DE CONTROLO DAS BATERIAS DE SERVIÇO DOS VEÍCULOS NOVOS (EXCETO VEÍCULOS HÍBRIDOS E ELÉTRICOS)
NL	PREPARAZIONE VEICOLO NUOVO : REGOLE DI CONTROLLO DELLE BATTERIE DI SERVIZIO DEI VEICOLI NUOVI (TRANNE VEICOLI IBRIDI ED ELETTRICI)

OK ?



3 ... 7

NOK ?



1 ... 7



E3B7011JP0 - 33 - 17/10/2018

PSA AFTERMARKET SERVICE BOX Documentation Peugeot

Accueil et Nouveauté Aide et contact Mon Profil Quitter

RÉCEPTION DOCUMENTATION INCIDENTS - ASSISTANCE GARANTIE - CONTRATS ADMINISTRATION ORGANISATION

VIN/VIS 3008 (P84)

» Symptôme

Recherche E3B7011JP0

A Classer

PR (0) MO (0)

Référence Quantité

Informations sur la recherche
1 document(s) trouvé(s) contenant E3B7011JP0 pour 3008 (P84) pour l'onglet Méthodes de réparation
Lancer la recherche sur toutes les lignes de produit

Pièces(0) Méthodes de ré...(1) Diagnostics(0) Barème des temps(0) Accessoires(0) Produits pour ...(0) Outillages spé...(0)

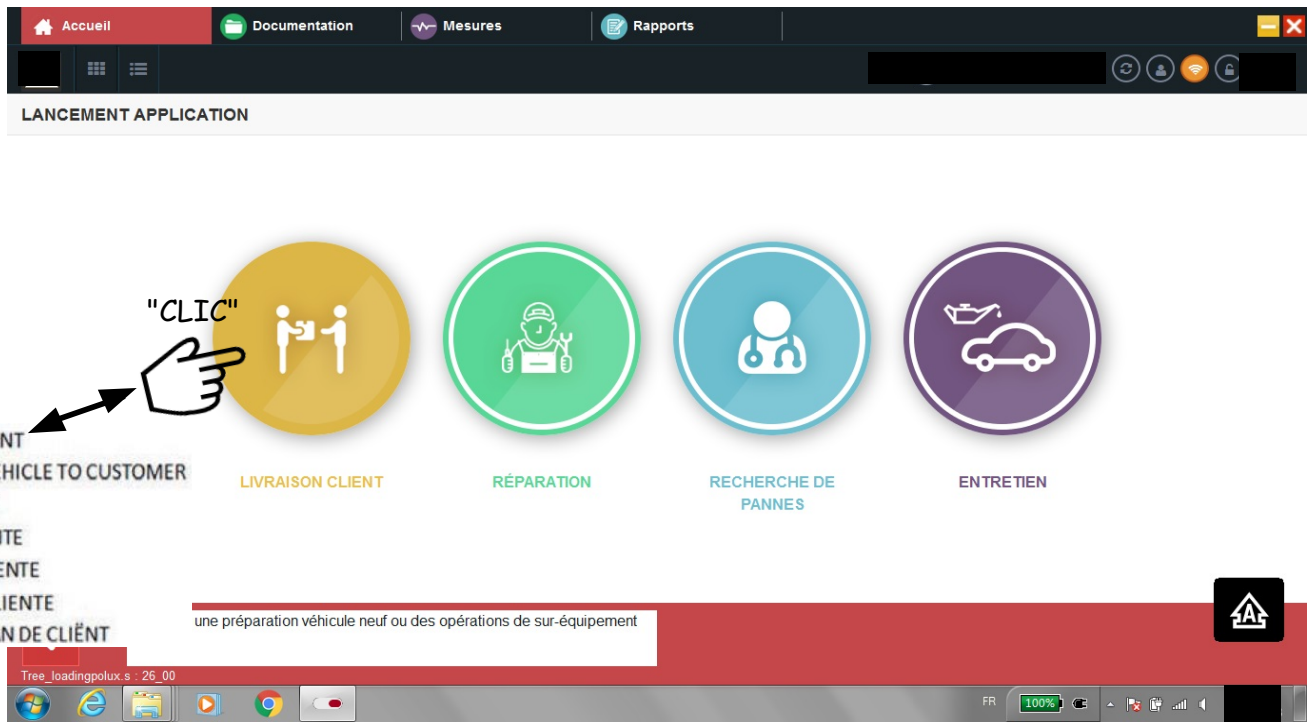
Correspondance PR(0) Divers(*)

Titre ▾ Applicabilité ▾ Fonction ▾

PRÉPARATION VÉHICULE NEUF : RÈGLES DE CONTRÔLE DES BATTERIES DE SERVITUDE DES VÉHICULES NEUFS (HORS VÉHICULES HYBRIDES ET ÉLECTRIQUES)

> Généralités véhicule

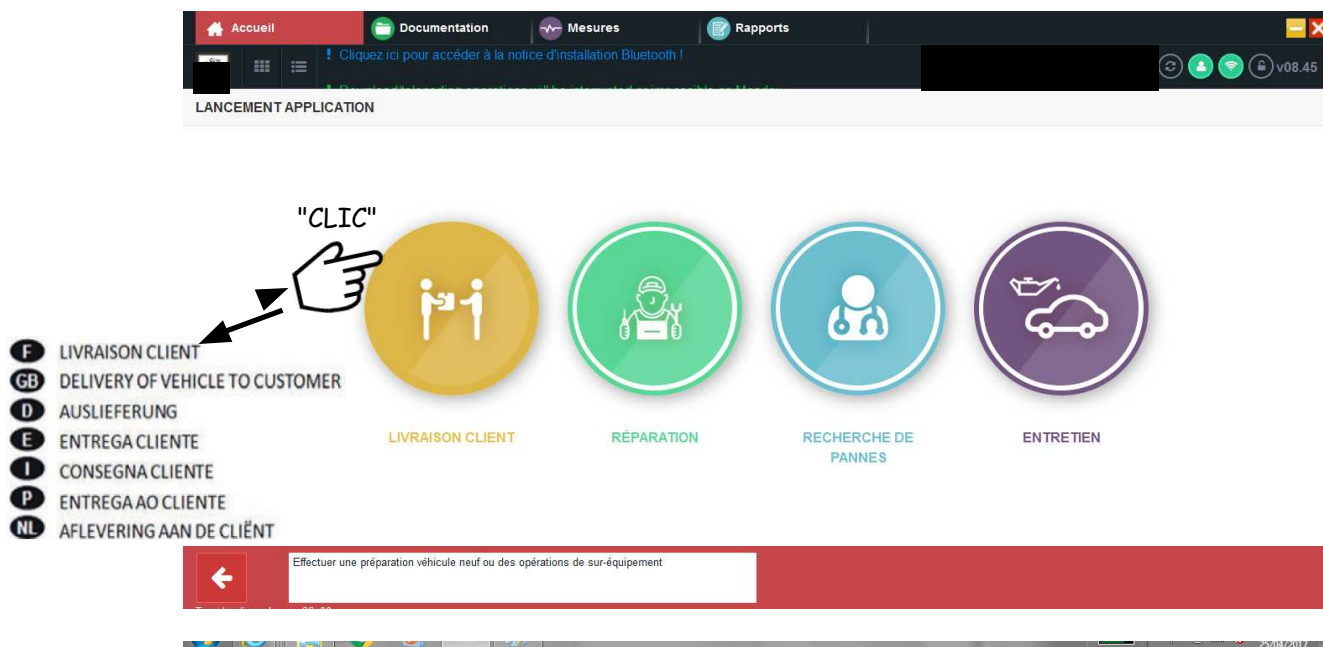
1)



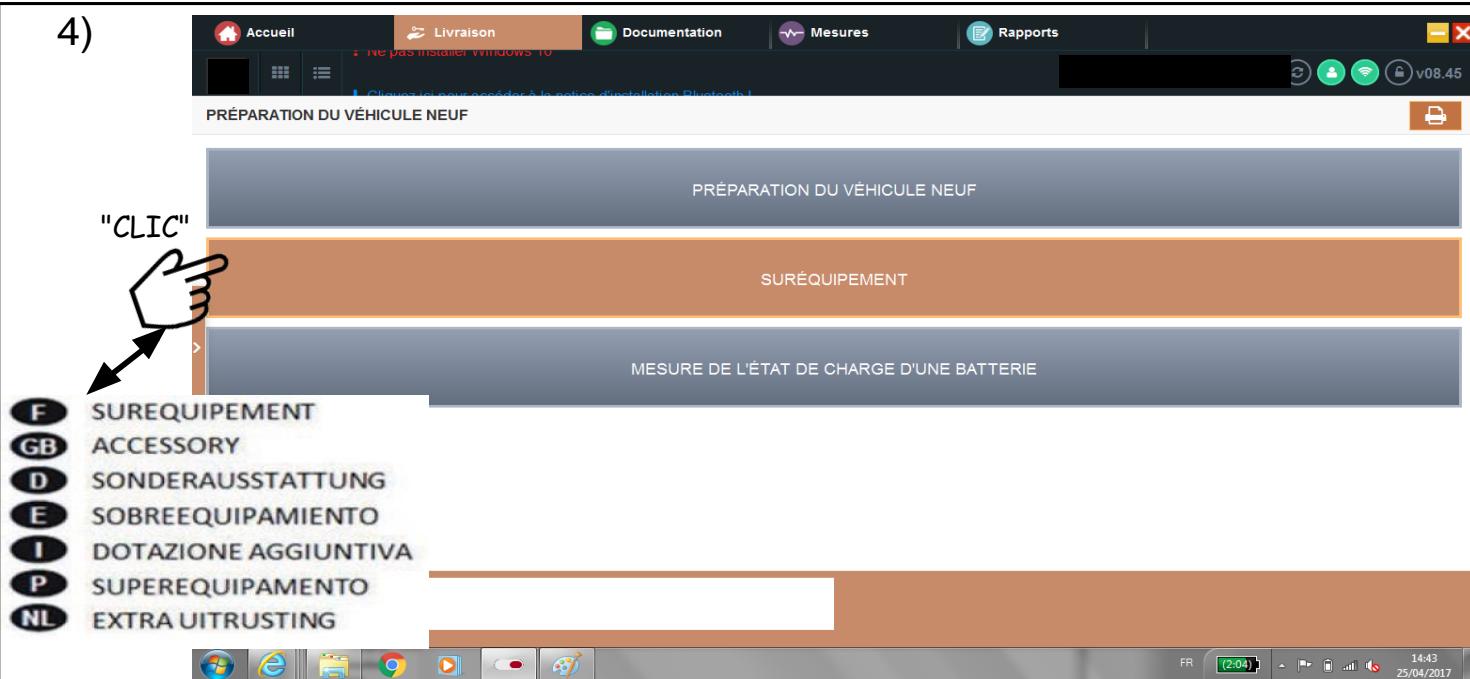
2)



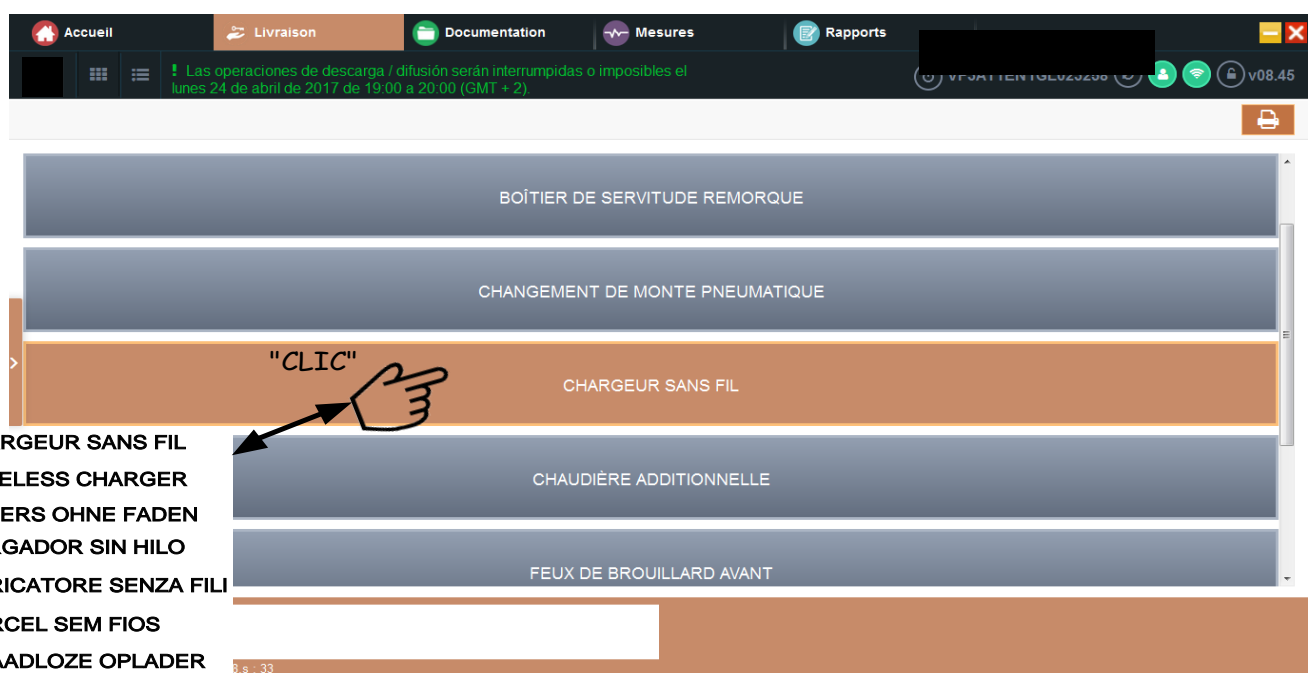
3)



4)



5)



6)

Accueil Livraison Documentation Mesures Rapports

! Las operaciones de descarga / difusión serán interrumpidas o imposibles el lunes 24 de abril de 2017 de 19:00 a 20:00 (GMT + 2).

CHARGEUR SANS FIL

INSTALLATION D'UN CHARGEUR SANS FIL

DÉSINSTALLATION DU CHARGEUR SANS FIL

INSTALLATION D'UN CHARGEUR SANS FIL

INSTALLATION OF A WIRELESS CHARGER

INSTALLATION EINES LADERS OHNE FADEN

INSTALACION DE UN CARGADOR SIN HILO

INSTALLAZIONE DI UN CARICATORE SENZA FILI

INSTALAÇÃO DE UM CORCEL SEM FIOS

INSTALLATIE VAN EEN DRAADLOZE OPLADER

Vehicle\SUREQIP8\BSI\P8_BSI_Chargeur_surequipement_install_desinstall.s : 19

7)

Accueil Livraison Documentation Mesures Rapports

! Cliquez ici pour accéder à la notice d'installation Bluetooth !

Installation du chargeur sans fil terminée

INSTALLATION DU CHARGEUR SANS FIL TERMINEE

INSTALLATION OF THE WIRELESS CHARGER ENDED

EINRICHTUNG DES LADERS OHNE FADEN, DIE BEENDET IST

INSTALACIÓN DEL CARGADOR SIN HILO ACABADA

INSTALLAZIONE DEL CARICATORE SENZA FILI FINITO

INSTALAÇÃO DE O CORCEL SEM FIOS TERMINOU

INSTALLATIE VAN DE DRAADLOZE OPLADER BEËINDIGD

Vehicle\SUREQW74\bsi\X74_BSI_CHARGEUR_INSTALL.s : 18